

# 電子会員証の確認方法

①日本バドミントン協会の  
ホームページを開く。

②「会員登録」をクリックする。




SCHEDULE

## スマートホンでは

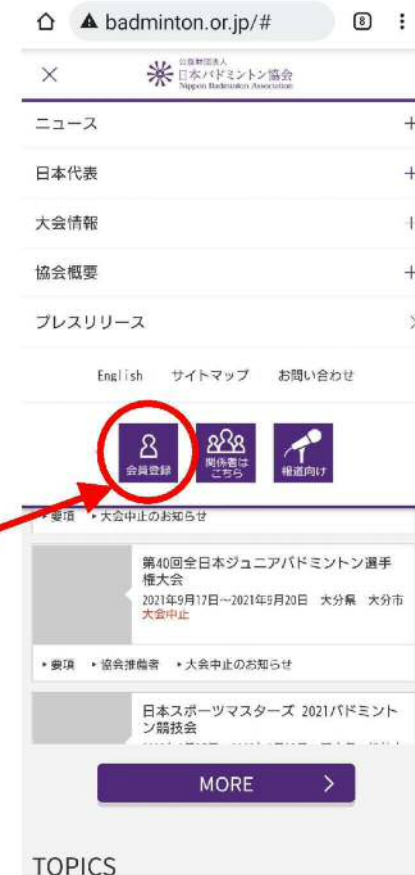


①日本バドミントン協会のホームページを開く。

②メニューをクリックすると、右のメニューが出てくる。



③「会員登録」をクリックする。



ログインID(会員番号)

ログインIDを入力してください。

パスワード

パスワードを入力してください。

[ログイン](#)

---

[パスワードを忘れた方はこちら](#)

[新規会員登録はこちら](#)

①ログインIDに会員番号を入力する。

②パスワードを入力する。

※会員番号（ログインID）はシステム移行前の8桁の番号をお持ちの方はそのままご利用いただけます。

※システム移行に伴いパスワードが初期化されています。  
パスワードが分からない場合には、以下の手順にて再設定、確認を行ってください。

[会員証](#)

[ホーム](#)

[管理](#) ▾

[ダウンロード](#) ▾

[ログアウト](#)

## 会員ホーム

### 会員有効期限

2022年 / 令和04年 03月 31日

### 資格情報

審判員      3級      有効期限 : 2022年 / 令和04年 03月 31日

### お知らせ

現在、新しいお知らせはありません。

### 事務局からのお知らせ

現在、新しいお知らせはありません。

①ログインすると、このような画面になるので、「会員証」をクリックする。



【審判資格ありの会員証】



【一般の会員証】

①画面に「会員証」が表示されます。

(参考)

審判資格の有無で会員証の表示が異なります。

## パスワードを変更する手順

 ホーム	 管理 	 ダウンロード 	 ログアウト
<b>会員ホーム</b>	<b>会員情報参照・変更</b>		
 会員有効期限	所属団体情報確認		
2022年 / 令和04年 03月 31日			

① 「管理」のメニューを開く

② 「会員情報参照・変更」をクリックする。

ログイン情報	
ログインID(会員番号)	19012345678
パスワード	.....
パスワード確認用	
メールアドレス <span style="color:red">必須</span>	
メールアドレス確認用 <span style="color:red">必須</span>	
権限グループ	一般

備考	
備考	


戻る      確認

会員情報変更画面で、氏名や生年月日、住所等の情報の変更ができる画面です。  
画面を下にスクロールさせると、「ログイン情報」がでてくるので、ここで変更を行います。

- ① 「パスワード」に、設定するパスワードを入力する
- ② 「パスワード確認用」に、①と同じように入力する。
- ③ 「メールアドレス」と「メールアドレス確認用」に受信可能なメールアドレスを入力する。
- ④ 「確認」をクリックする。



## 会員情報変更

 変更完了

会員情報の変更が完了しました

ホーム画面に戻る

変更処理を行うと、このような画面になります。

最後は「ログアウト」をクリックして、終了させて下さい。